



**RelataSoft**  
Participação mais Inteligente



**RelataSoft**  
Participação mais Inteligente

25 de março de 2022

Passo a passo  
AGE SITRAEMG  
26/Mar/2022.

**CARLOS MARQUES**  
**SÓCIO DIRETOR**

## Bem-vindos ao Processo da AGE do SITRAEMG de 26/Mar/2022

É uma honra e distinção poder servi-las e servi-los neste momento de tamanha importância institucional para o Sindicato.

### Instruções para participar da Assembleia

Atenção para o endereço da Assembleia,  
<https://sitraemg.votoeletronico.com.br>.

É importante também lembrar que os agentes humanos da recepção digital só iniciarão suas atividades às 8h do dia 26/03/2022. **Antes disso não haverá atendimento.**

As senhoras e os senhores foram devidamente cadastrados de acordo com a base de dados fornecida pelo Sindicato. Dados insuficientes no cadastro podem resultar na impossibilidade de a Recepção Digital liberar o seu ingresso. Nesses casos será necessário entrar em contato com o sindicato, comprovar sua identidade e corrigir os dados cadastrais, e aguardar que seus novos dados sejam enviados pelo sindicato para o nosso pessoal.

Sanados os problemas, já poderá novamente acessar a Recepção Digital, e nossa equipe terá condições de permitir seu ingresso na Assembleia.



**RelataSoft**  
Participação mais Inteligente

AGE SITRAEMG 26/Mar/2022  
Passo a Passo

## Conhecendo as Telas do Sistema da Assembleia (SARS)

Apresentamos a seguir as telas com as quais sindicalizadas e sindicalizados interagirão durante sua participação na Assembleia, desde a recepção, passando pelo credenciamento, pelo ingresso na sala da Assembleia, pelo acompanhamento dos atos da mesa, pela prática de atos procedimentais de natureza jurídica, pelo valiosíssimo ato de votar e pelo encerramento de sua participação.

Desejamos a todos uma participação efetiva na Assembleia.

## 1 - RECEPÇÃO DIGITAL

Página de entrada, que dá acesso à Recepção Digital.

ASSEMBLEIA  
GERAL  
EXTRA  
ORDINÁRIA

Eleição dos delegados para o  
XI Congrejufe

SITRAEMG

AGE Sitraemg 26/03/2022

Recepção Digital

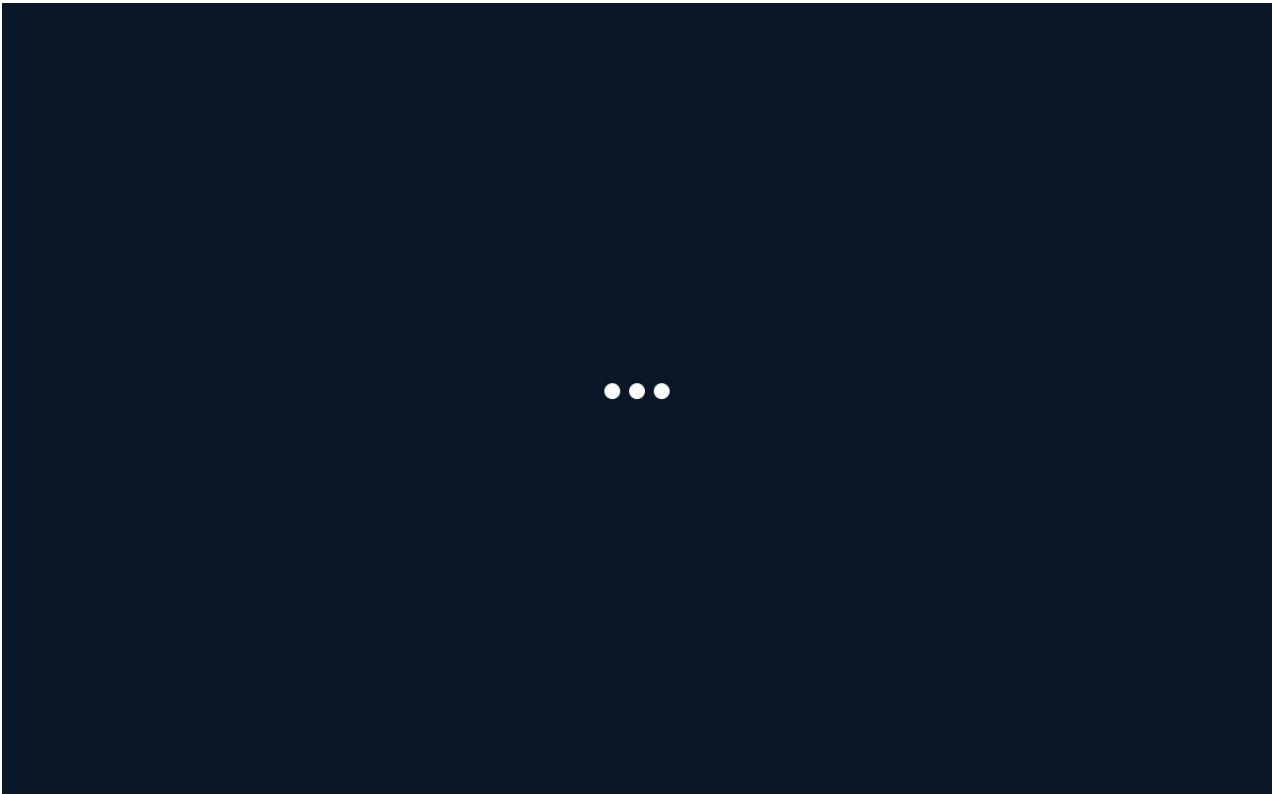
Insira seu Nome:

Acessar Sala de Recepção



**RelataSoft**  
Participação mais Inteligente

Tela de aguardo do carregamento da Sala. (Aparece somente por poucos segundos)

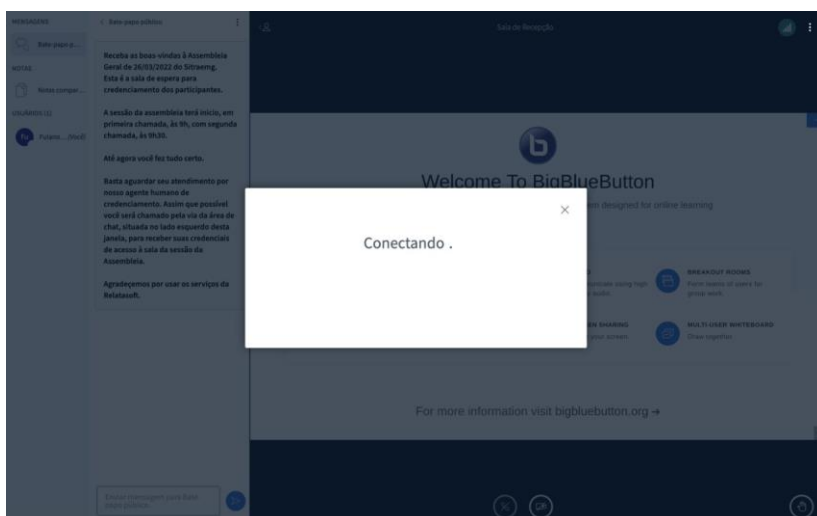
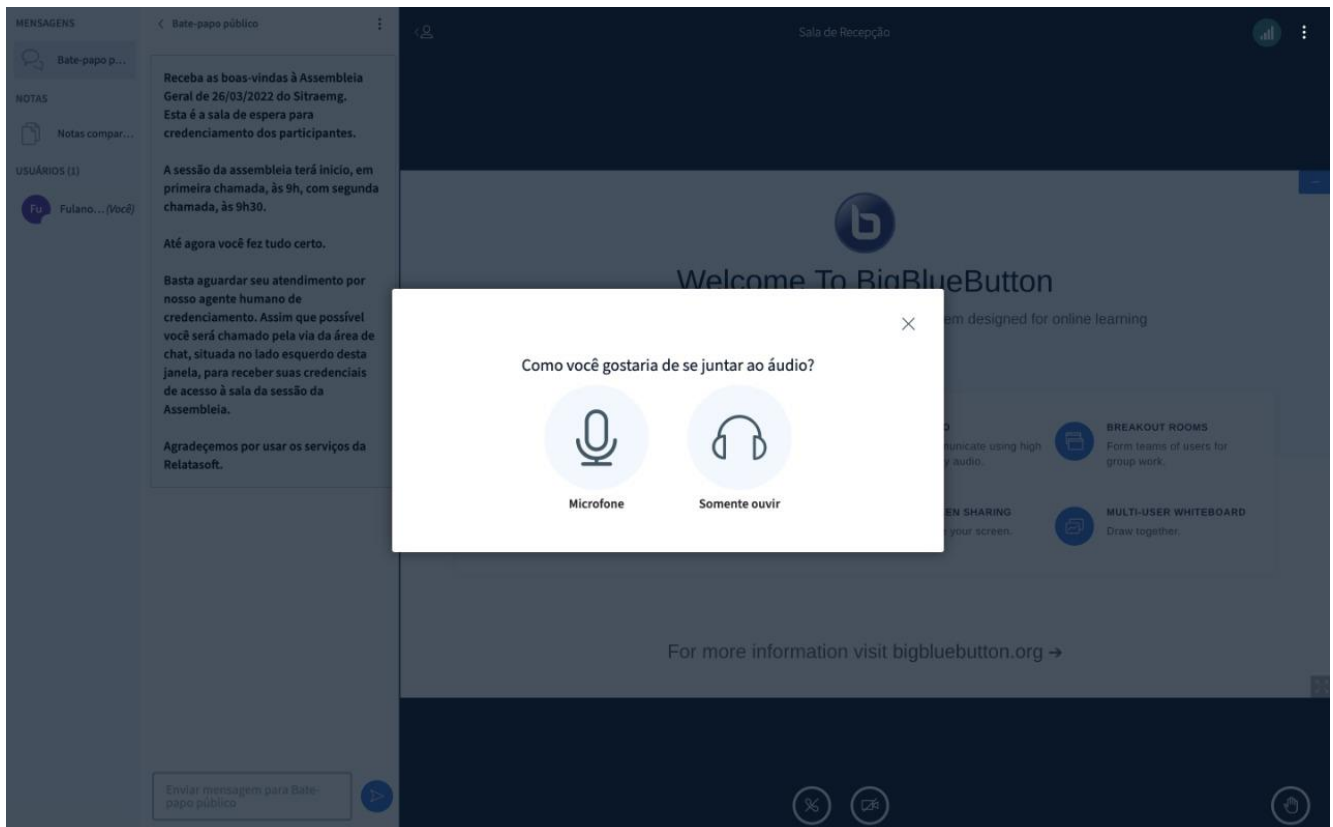




**RelataSoft**  
Participação mais Inteligente

AGE SITRAEMG 26/Mar/2022  
Passo a Passo

Tela de seleção de modo de participação de áudio. Os participantes devem selecionar Somente Ouvir. Os membros da mesa e os cabeças de chapa devem selecionar Microfone.



Se você é participante da assembleia, e clicou em Somente ouvir, verá brevemente esta tela de carregamento.



**RelataSoft**  
Participação mais Inteligente

AGE SITRAEMG 26/Mar/2022  
Passo a Passo

E, logo em seguida, verá esta tela. O aviso de que Seu Áudio foi ativado desaparecerá em instantes. Na parte inferior e ao centro da tela os símbolos do fone de ouvido e da câmera desativada garantem sua condição de participante, e a sua privacidade sonora e de imagem.

The screenshot displays the BigBlueButton interface. On the left, a chat window titled 'MENSAGENS' shows a public chat with the following messages:

- Receba as boas-vindas à Assembleia Geral de 26/03/2022 do Sitraemg. Esta é a sala de espera para credenciamento dos participantes.
- A sessão da assembleia terá início, em primeira chamada, às 9h, com segunda chamada, às 9h30.
- Até agora você fez tudo certo.
- Basta aguardar seu atendimento por nosso agente humano de credenciamento. Assim que possível você será chamado pela via da área de chat, situada no lado esquerdo desta janela, para receber suas credenciais de acesso à sala da sessão da Assembleia.
- Agradecemos por usar os serviços da Relatasoft.

The main interface area shows a 'Sala de Recepção' (Reception Room) with a 'Seu áudio foi ativado' (Your audio is activated) notification. The central content reads 'Welcome To BigBlueButton' and 'BigBlueButton is an open source web conferencing system designed for online learning'. Below this, there are eight feature icons: CHAT (Send public and private messages), WEBCAMS (Hold visual meetings), AUDIO (Communicate using high quality audio), BREAKOUT ROOMS (Form teams of users for group work), POLLING (Poll your users anytime), EMOJIS (Express yourself), SCREEN SHARING (Share your screen), and MULTI-USER WHITEBOARD (Draw together). At the bottom, it says 'For more information visit [bigbluebutton.org](http://bigbluebutton.org) →'. The bottom navigation bar includes icons for audio, video, and chat.

Até aqui tudo certo. Em breve você será contatado por chat, dentro desta página, por um atendente humano. Esta pessoa verificará sua identidade e, estando tudo ok, passará seu link de acesso, acompanhado de sua senha. Seu nome de usuário sempre será composto pelos números de seu CPF, sem traços, nem pontos.



**RelataSoft**  
Participação mais Inteligente

AGE SITRAEMG 26/Mar/2022  
Passo a Passo

Uma vez que você já tenha recebido do agente da recepção digital os dados necessários para acessar a assembleia, copie todos estes dados em um lugar seguro e fácil de acessar no seu computador.

Chegando a hora do início da sessão da assembleia, ao clicar no link que você recebeu na Recepção Digital, o seu navegador abrirá a página a seguir:

CPF  
888888888888

Senha  
●●●●●●●●●●

Manter-me conectado

Ingressar

Português do Brasil Alterar

**1** - Insira seu CPF, sem traços, espaços nem pontos; **2** - Insira a senha que você recebeu na Recepção Digital; **3** - Opcionalmente escolha se deseja permanecer autenticado no site (importante para quem tem conexão instável escolher sim); **4** - Clique ou toque em Ingressar.

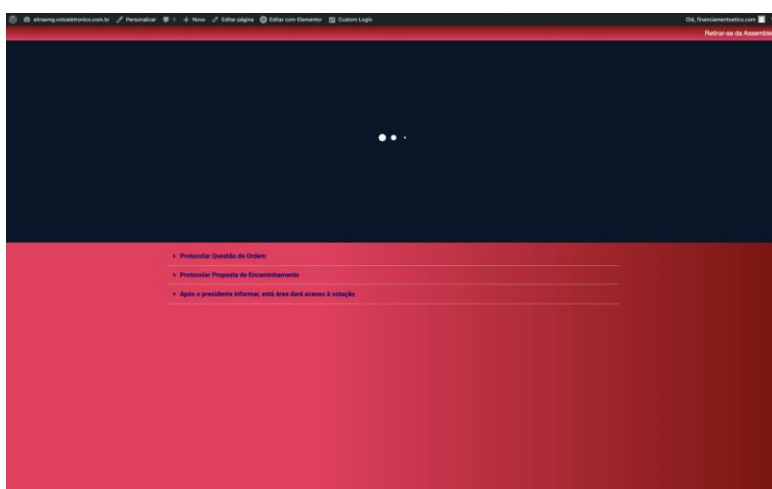
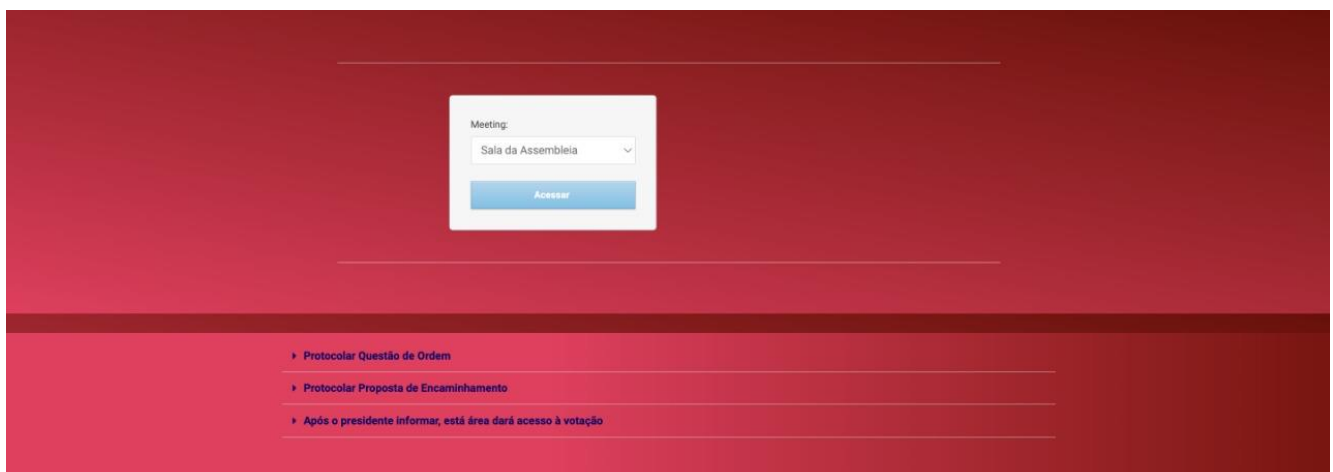




**RelataSoft**  
Participação mais Inteligente

AGE SITRAEMG 26/Mar/2022  
Passo a Passo

Se estiver tudo ok com suas credenciais, esta página abaixo será exibida. Parabéns, você já está na área da Assembleia. Note que menu inferior há caminhos para protocolar questões de ordem e propostas de encaminhamento. E, importante para todos, o terceiro item de menu permitirá, no momento adequado, que você acesse a(s) votação(ões). Agora basta clicar no botão Acessar para ativar a Sala de Vídeo da Assembleia, que lembra muito a Recepção Digital.



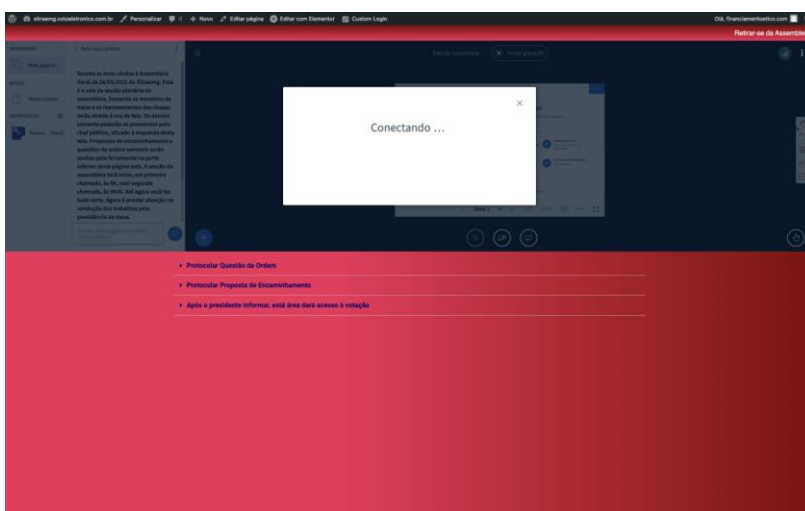
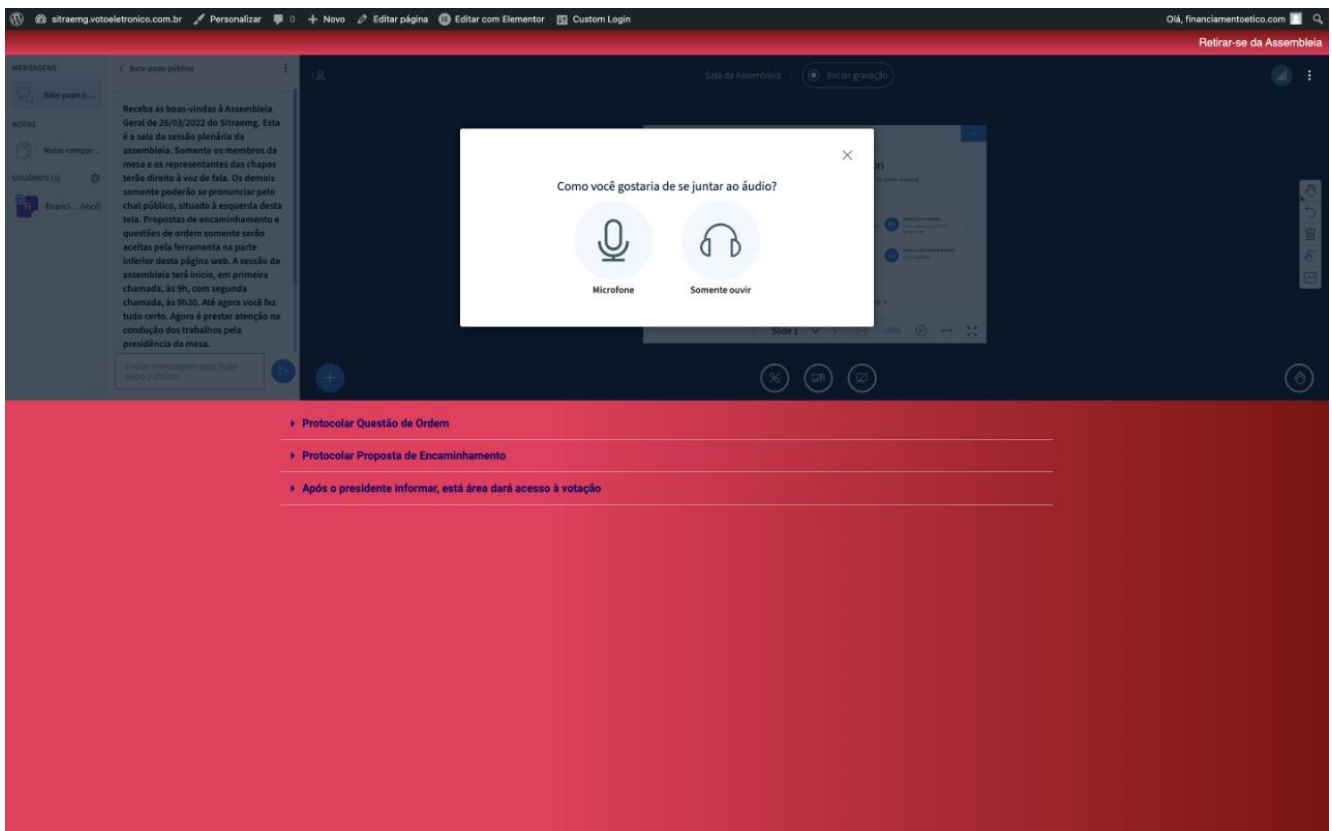
Na parte superior da tela é brevemente exibido o gráfico de carregamento da Sala de Vídeo da Assembleia. Note que na parte inferior da tela o menu continua disponível.



**RelataSoft**  
Participação mais Inteligente

AGE SITRAEMG 26/Mar/2022  
Passo a Passo

Lembra da Recepção Digital? A Sala de Vídeo da Assembleia é bem parecida. De novo, quem for participante deve selecionar a opção Somente ouvir, o que garante a sua privacidade acústica. Membros da mesa e cabeças de chapa devem clicar na opção Microfone.



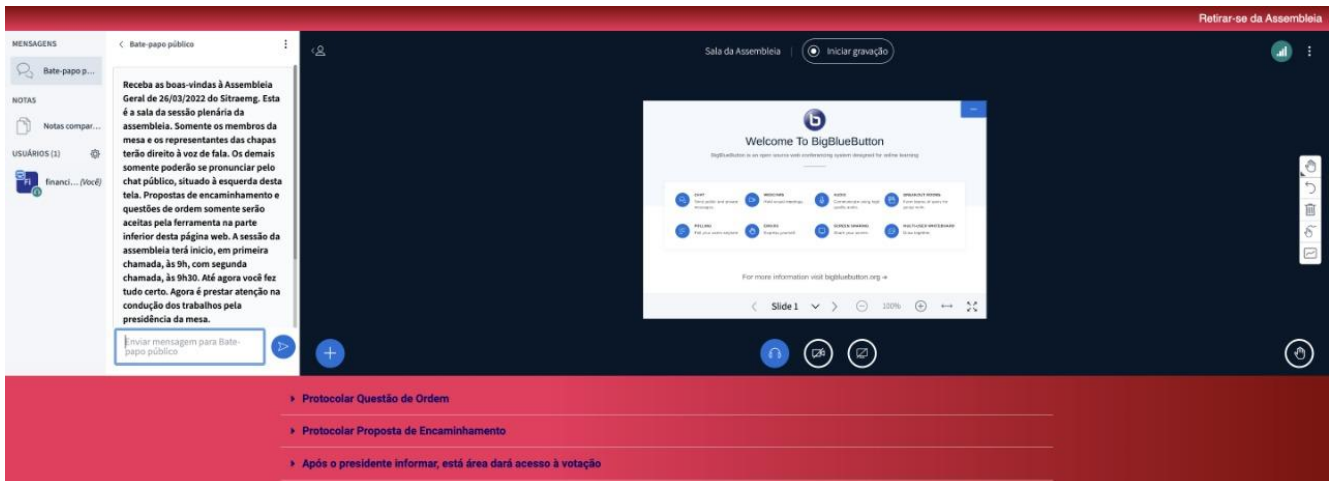
Brevemente o seu áudio estará conectado. É disso que fala este alerta que desaparecerá em breves instantes.



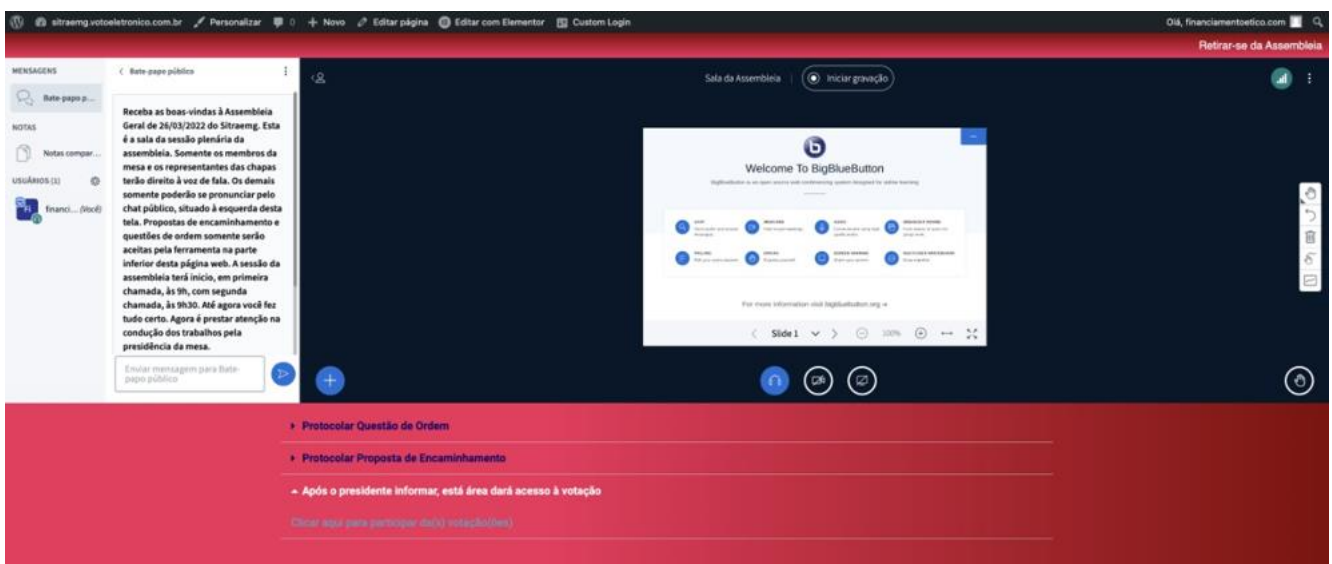
**RelataSoft**  
Participação mais Inteligente

AGE SITRAEMG 26/Mar/2022  
Passo a Passo

Parabéns, você está na sala de vídeo da Assembleia. Escute atentamente as orientações da mesa. E lembre-se, votar só será possível após o início do regime de votação.



Quando a mesa anunciar o início da votação, clique ou toque no item de menu "Após o presidente informar, esta área dará acesso à votação".



Aparecerá o texto "Clicar aqui para participar da(s) votação(ões)". Clique nele e acesse a página de votação.



**RelataSoft**  
Participação mais Inteligente

AGE SITRAEMG 26/Mar/2022  
Passo a Passo

Dentro do horário de votação, esta página abaixo será exibida após se clicar em "Clique aqui para participar da(s) votação(ões).

**Atenção**

Somente após concluir sua votação você deverá fechar esta aba para regressar ao vídeo da assembleia

**ESCOLHA UMA CHAPA**

<input type="radio"/>	CHAPA IGUALDADE, FRATERNIDADE E LUTA
<input type="radio"/>	CHAPA VANGUARDA DE LUTA
<input type="radio"/>	CHAPA LUTA MINAS
<input type="radio"/>	CHAPA UNIDADE PARA LUTAR
<input type="radio"/>	NULO

VOTAR

Basta escolher a chapa de sua preferência e clicar em votar.

**Atenção**

Somente após concluir sua votação você deverá fechar esta aba para regressar ao vídeo da assembleia

AGRADECEMOS PELA PARTICIPAÇÃO DE VOSSA SENHORIA

SEU VOTO FOI COMPUTACIONALMENTE RECEBIDO COM SUCESSO.

Parabéns, você votou!

Pode fechar a aba de votação para voltar a ver a área de vídeo da Assembleia. Lembramos que a aba pode ser chamada de guia, ou separador, a depender do fabricante do seu navegador.

Só aguardar o fim da assembleia.



**RelataSoft**  
Participação mais Inteligente

AGE SITRAEMG 26/Mar/2022  
Passo a Passo

## Retirar-se da Assembleia

Se você quiser garantir que ninguém mais possa usar seu aparelho para acessar a Assembleia, clique na expressão Retirar-se da Assembleia, no canto direito superior da página web da Assembleia.

Isto conclui o passo a passo. Agradecemos a cada um das senhoras e senhores por sua atenção, que muito nos honra.

BRASÍLIA, 25 DE MARÇO 2022.



RelataSoft Desenvolvimento de Sistemas Ltda  
CNPJ: 12.528.552/000156  
[HTTPS://WWW.RELATASOFT.COM.BR](https://www.relatasoft.com.br)